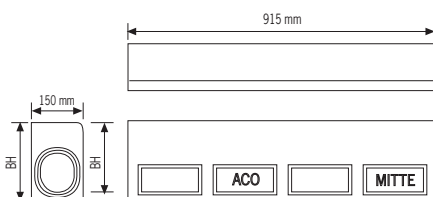


- Clase de carga D400
Homologación CE
Fijación MonoBlock

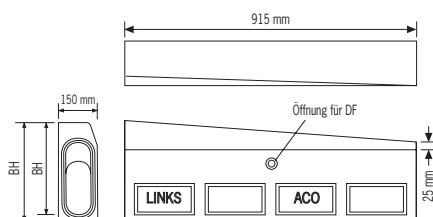
- Classes de carga D400
Homologação CE
Fixação MonoBlock

Conjuntos Canal + Reja - Conjuntos Canal + Grelha

Tipo	Clase Clase Carga	Descripción Descripción	Long. Comp. cm	Ancho Largura cm	Altura i/f cm	Und. Palet Unid. Paleta	Peso Kg	Cap. Hidra. L/s	Abs. Reja Abs. Grelha cm ² /m	Área Area cm ²	Cod. Artículo Artigo	PVP €
KerbDrain	D400	Canal H25,5 "D" 500mm · Canal H25,5 "D" 500mm	50,0	12,5	25,5	-	18,5	3,2	260,0	130,0	K0007958	58,09
KerbDrain	D400	Canal H30,5 "D" 500mm · Canal H30,5 "D" 500mm	50,0	15,0	30,5	-	26,5	7,1	260,0	258,0	K0007961	90,12
KerbDrain	D400	Canal H20,5 "D" L915mm Vado Central Canal H20,5 "D" L915mm Rampa Central	91,5	15,0	20,5	-	43,5	3,0	260,0	258,0	K0007965	211,09
KerbDrain	D400	Canal H30,5 "D" L915mm Vado Derecho Canal H30,5 "D" L915mm Rampa Direita	91,5	15,0	30,5/20,5	-	48,5	3,0	260,0	258,0	K0007967	188,65
KerbDrain	D400	Canal H30,5 "D" L915mm Vado Izquierdo Canal H30,5 "D" L915mm Rampa Esquerda	91,5	15,0	30,5/20,5	-	43,5	3,0	260,0	258,0	K0007966	188,65
KerbDrain	D400	Canal H48 "D" 500mm · Canal H48 "D" 500mm	50,0	15,0	48,0	-	32	24,0	260,0	346,0	K0004926	96,90
KerbDrain	D400	Canal H48 Central Ranurada "D" 915mm Canal H48 Peça Central Ranhurada "D" 915mm	91,5	15,0	37,5	-	61	24,0	50,5	346,0	K0004983	185,64



Dimensiones del elemento central para vado
Dimensões do elemento central para rampa

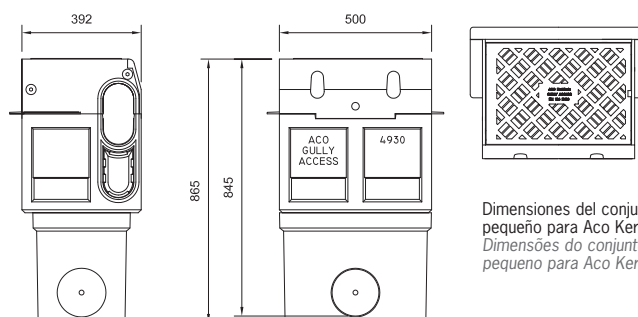


Dimensiones del elemento a izquierdas para vado
Dimensões do elemento à esquerda para rampa



Accesorios - Acessórios

Clase Clase Carga	Descripción Descripción	Long. Comp. cm	Ancho Largura cm	Altura i/f cm	Und. Palet Unid. Paleta	Peso Kg	Cap. Hidra. L/s	Abs. Reja Abs. Grelha cm ² /m	Área Area cm ²	Cod. Artículo Artigo	PVP €
D400	Canal H25,5 "D" 500mm Registrable Canal H25,5 "D" 500mm de Inspeção	50,0	15,0	25,5	-	23,3	3,2	-	130,0	K0007949	123,37
D400	Canal H30,5 "D" 500mm Registrable Canal H30,5 "D" 500mm de Inspeção	50,0	15,0	30,5	-	29,7	7,1	-	258,0	K0007962	127,50
D400	Canal H30,5 "D" 50mm Tapa Inicio/Fin Derecha Canal H30,5 "D" 50mm Tampão Inicio/Fin Direito	5,0	15,0	30,5	-	3,9	-	-	-	K0007963	104,04
D400	Canal H30,5 "D" 50mm Tapa Inicio/Fin Izquierda Canal H30,5 "D" 50mm Tampão Inicio/Fin Esquerda	5,0	15,0	30,5	-	3,9	-	-	-	K0007964	104,04
D400	Canal H48 "D" 500mm Registrable Canal H48 "D" 500mm de Inspeção	50,0	15,0	48,0	-	37,3	24,0	-	346,0	K0004927	162,18
D400	Canal H48 "D" L915mm Vado Derecho Canal H48 "D" L915mm Rampa Direita	91,5	15,0	48/37,5	-	66,5	19,0	-	346,0	K0004932	244,75
D400	Canal H48 "D" L915mm Vado Izquierdo Canal H48 "D" L915mm Rampa Esquerda	91,5	15,0	48/37,6	-	66,5	19,0	-	346,0	K0004931	244,75
D400	Tapa H48 Inicio/Fin · Tampão H48 Inicio/Fin	5,0	15,0	48,0	-	7,5	-	-	-	K0004938	101,95



Dimensiones del conjunto de sumidero con fondo pequeño para Aco Kerbdrain® 305 y 480
Dimensões do conjunto de sumidouro com fundo pequeno para Aco Kerbdrain® 305 e 480